

Rutinas de buenos días

- Canción de los días de la semana.
- Nombramos compañeros

LUJÁN



BAI



MICHELLE



RAÚL



IVAN



NOA



PAULA



MAX



ALEIX



MARC



IRIS



CARLOS



GEMMA



MOHAMED



Buscamos el día de la semana en el calendario


- Rodeamos el día actual y tachamos el de ayer. Decimos en una frase..,

HOY ES.....DÍA.....DE abril DE 2020.


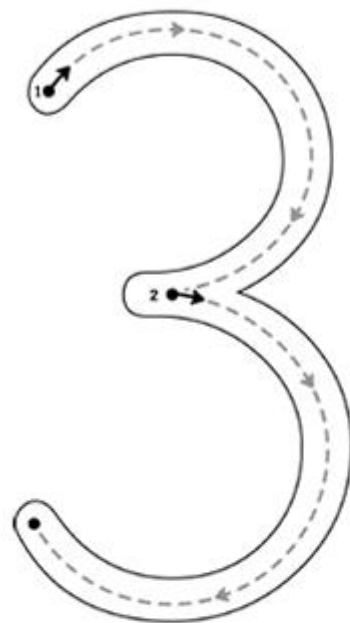
HAZ UN DIBUJO CON ROTULADOR

LUNES	MARTES	MIÉRCOLES	JUEVES	VIERNES	SÁBADO	DOMINGO
30	31	1	2	3 <small>Viernes Santo</small>	4	5
6	7	8	9	10	11	12
13	14	15 <small>Día del niño</small>	16	17	18	19
20	21	22	23 <small>San Jorge</small>	24	25	26
27	28	29	30	1	2	3

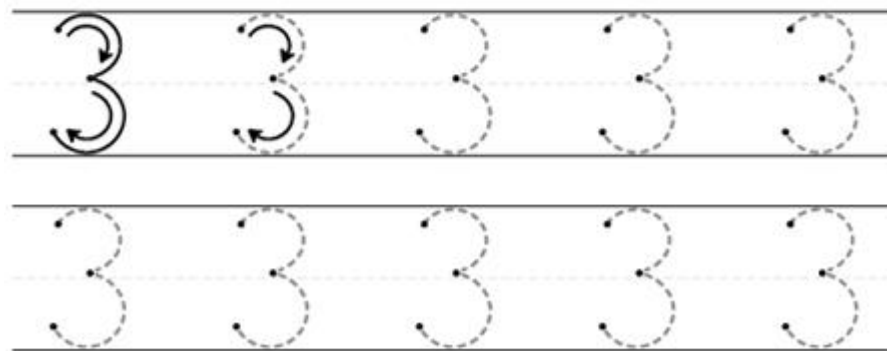
Dibujos.net



REPASAR EL NÚMERO 3 CON LÁPIZ SIGUIENDO CORRECTAMENTE EL CAMINO DE RAYITAS. REPASAR POSTERIORMENTE CON UN ROTULADOR DE COLOR.



Tres



LETRA U

DIBUJA ALGÚN PERSONAJE O LOS QUE QUIERAS DE LA CANCIÓN DE LA LETRA U

- Pinta de verde encima de todas las letras u de la canción.

U,U,U LA VACA HACE MUU

U,U,U EL FANTASMA HACE BUU

U,U,U EL LOBO HACE AUUUUU,

U,U,U QUE RARO QUE ES EL ÑU.

U,U,U EL BURRO LLEVA U

U,U,U APRENDETELA TU.



PROYECTO NEUROCIENCIA 3º TRIMESTRE "La máquina incompleta"

Este último trimestre volvemos a retomar desde casa el proyecto de neurociencia. Tienen que ir descubriendo a lo largo de los tres cuadernillos el elemento natural del agua. Cómo es, sus propiedades, de qué manera lo encontramos en nuestro entorno, cuáles son sus utilidades, qué cosas la contaminan, cómo deberíamos cuidarla por su alto valor. Ellos serán investigadores que ayudarán a una científica a lo largo de una serie de tareas a encontrar la información necesaria para completar una máquina que sirve para cuidar el agua...

DESAFÍO 7: Formas del agua en la naturaleza.

○ **!!!CABEZAS A PENSAR!!!**


¿QUÉ COSAS SABES DEL AGUA?

-
-
-
-
-
-

¿QUÉ TE GUSTARÍA APRENDER?

-
-
-
-
-
-

○ **DIBÚJATE MIENTRÁS ESTÁS EN ALGÚN SITIO CON AGUA (BAÑERA O DUCHA, PLAYA, PISCINA, DE EXCURSIÓN EN UN RÍO O LAGO...)**



- APRENDE Y CANTA.
- RODEA LA PALABRA PRIMAVERA Y COLOREA EL DIBUJO.

NOMBRE:

CANCIÓN: "LA PRIMAVERA"

PRA, PRE, PRI

LA PRIMAVERA, LA PRIMAVERA

PRA, PRE, PRI

LA PRIMAVERA, YA ESTÁ AQUÍ.

PRA, PRE, PRI

LA PRIMAVERA, LA PRIMAVERA

PRA, PRE, PRI

CRECEN LAS FLORES,


CANTAN LOS GRILLOS.

PRA, PRE, PRI

LA PRIMAVERA, LA PRIMAVERA

PRA, PRE, PRI


Y HAY MARIPOSAS EN MI JARDÍN.



LENGUAJE ARTÍSTICO: FLORES DE PRIMAVERA CON ESTAMPACIÓN DE PINTURA.






RECORTA CON AYUDA DE LOS PAPÁS LAS MONEDAS DE EURO PARA JUGAR EN EL SUPERMERCADO.



PON PRECIO A LOS PRODUCTOS DE TU TIENDA DENTRO DE LAS ETIQUETAS CUADRADAS ¿QUÉ VALE 1,2,3,4.., O MÁS EUROS.?

1						

¿CUÁNTOS HAY?



○ **RECORTA LAS FOTOS DE TUS AMIGOS Y LA TUYA, Y PÉGALAS EN EL MURAL DE LA PÁGINA SIGUIENTE.**



